

# VENOTEKS®

ВАША ПОБЕДА НАД ВАРИКОЗОМ

комплект гольфов:  
бежевый гольф  
два белых гольфа

ИНСТРУКЦИЯ  
ПО ПРИМЕНЕНИЮ  
И УХОДУ  
ЗА ИЗДЕЛИЯМИ

[venoteks.ru](http://venoteks.ru)

**HOSPITAL  
ULCER HEAL**

## VENOTEKS

Изделия торговой марки VENOTEKS, производителем которых является немецкая компания Rehard Technologies GmbH, за долгое время своего существования на российском рынке приобрели широкую популярность среди специалистов и покупателей.

Каждое из предлагаемых на Российском рынке изделие марки VENOTEKS разрабатывается в соответствии с антропометрическими параметрами Российских потребителей, с учетом требований сертифицирующих органов и стандартов лечения, принятых в Российской Федерации.

Для обеспечения комфортного и эффективного применения изделия различных размеров изготавливаются на отдельно настроенных цифровых станках производства германской компании MERZ. Система управления качеством сертифицирована в соответствии со стандартом EN ISO 13485, регулирующим производство изделий медицинского назначения.

При производстве используются только самые современные материалы от Европейских производителей, такие как хлопок, микрофибра, нейлон и эластан. На все материалы имеются сертификаты качества и экологического соответствия. Трикотаж VENOTEKS сертифицирован по системе OEKO-Tex 100, гарантирующей соответствие Европейским нормам производства трикотажа. Перед отгрузкой потребителям все изделия проходят строгий контроль качества и компрессионных параметров на специализированном оборудовании Salzmann.

Качество компрессионного трикотажа VENOTEKS подтверждено Регистрационным удостоверением, выданным Росздравнадзором. Мы уверены в надёжности нашей продукции и гарантируем сохранение компрессионных свойств трикотажа VENOTEKS в течение 6 месяцев при ежедневном применении и соответствующем уходе.

Rehard Technologies GmbH заботится о своих клиентах и постоянно совершенствует ассортимент с тем, чтобы изделия не только гарантированно сохраняли здоровье, но отвечали современным тенденциям моды и высоким требованиям к комфорту, предъявляемым современным пользователем.

## ИЗДЕЛИЕ HOSPITAL ULCER HEAL

HOSPITAL ULCER HEAL – комплект медицинских компрессионных гольфов для пациентов с варикозным расширением вен нижних конечностей, осложненный венозными трофическими язвами.

Противоязвенный комплект состоит из двух нижних гольфов белого цвета (лайнеров) и верхнего гольфа с открытым мысом бежевого цвета. Лайнер оказывает давление 10 мм рт.ст. на уровне лодыжки, а верхний гольф – 20-30 мм рт.ст. Суммарная компрессия комплекта составляет 30-40 мм рт.ст., что соответствует III классу компрессии.

Пара лайнеров позволяет ежедневно менять нижний гольф, прилегающий к ноге, и обеспечивает умеренную компрессию в течение 24 часов. Верхний гольф надевается поверх лайнера в дневной период времени и используется во время двигательной активности, увеличивая суммарную компрессию до 30-40 мм рт.ст.

## ЛЕЧЕБНЫЕ СВОЙСТВА

Противоязвенный комплект HOSPITAL ULCER HEAL с градуированным физиологически распределенным давлением на ногу в 30-40 мм рт.ст. на уровне лодыжки способствует эффективному заживлению язв венозной этиологии.

### Как работает противоязвенный комплект:

- ✓ Оказывает опосредованное давление на стенки вен и улучшает работу венозных клапанов;
- ✓ Ускоряет венозный отток из тканей;
- ✓ Уменьшает отеки мягких тканей;
- ✓ Улучшает приток кислорода к мышцам.

HOSPITAL ULCER HEAL устраняет первопричину возникновения трофической язвы и создает оптимальные условия для ее заживления.

Противоязвенный комплект состоит из двух нижних гольфов белого цвета (лайнеров) и верхнего гольфа с открытым мысом бежевого цвета. Лайнер оказывает давление 10 мм рт.ст. на уровне лодыжки, а верхний гольф – 20-30 мм рт.ст. Суммарная компрессия комплекта составляет 30-40 мм рт.ст., что соответствует III классу компрессии.

Белый лайнер надевают на ногу поверх раневой повязки. Лайнер надежно фиксирует раневое покрытие и защищает поврежденную область ноги. В комплект входят два лайнера, что позволяет ежедневно менять нижний гольф. Непрерывное ношение лайнера обеспечивает умеренную компрессию в течение 24 часов.

Поверх лайнера надевают верхний бежевый гольф, который носят в течение дня во время двигательной активности. Гладкая поверхность нижнего гольфа облегчает надевание и снятие верхнего гольфа.

# ПОКАЗАНИЯ К ПРИМЕНЕНИЮ HOSPITAL ULCER HEAL

## ПОКАЗАНИЯ К ПРИМЕНЕНИЮ:

Трофические язвы нижних конечностей венозной этиологии.



## ПРОТИВОПОКАЗАНИЯ:

- Обильное отделяемое или обширная площадь раневой поверхности.
- Декомпенсированная сердечно-легочная недостаточность.
- Диабетическая полинейропатия или ангиопатия.
- Хронические облитерирующие заболевания артерий нижних конечностей (атеросклероз, воспалительные заболевания артерий, осложненные стенозом, тромбозом или тромбозомболией).
- Трофические язвы не венозной этиологии.
- Острая инфекция мягких тканей.
- Местные кожные заболевания.
- Индивидуальная непереносимость материалов, входящих в состав изделия.

## ОБРАТИТЕ ВНИМАНИЕ!

**Применение противоязвенного комплекта требует консультации специалиста.**

## ТАБЛИЦА АРТИКУЛОВ И СОСТАВА ИЗДЕЛИЙ

АРТИКУЛ		ПАРАМЕТРЫ КОМПРЕССИИ НА УРОВНЕ ЛОДЫЖКИ	ВИД ИЗДЕЛИЯ	СОСТАВ
2W714		10 мм рт.ст.	белый гольф (лайнер)	90% нейлон, 10% эластан
		20-30 мм рт.ст.	бежевый гольф	65% нейлон, 35% эластан

## ТАБЛИЦА ПОДБОРА РАЗМЕРА

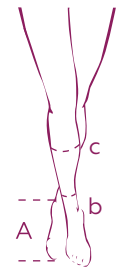
Размер	S	M	L	XL	XXL
--------	---	---	---	----	-----

Измерение окружности (см)

b	18–21	21–25	25–29	29–32	30–34
c	30,5–37,5	33–40	35,5–43	38–46	40–49

Измерение длины (см)

A	35–39	39–42	42–45	43–48	43–48
---	-------	-------	-------	-------	-------



### ОБРАТИТЕ ВНИМАНИЕ!

При подборе размера гольфов руководствуйтесь приведенными здесь таблицами. Измерения нужно проводить утром, до появления отеков на ногах.

**b** – окружность надлодыжечной области (самая тонкая часть ноги)

**c** – окружность икры (самая широкая часть голени)

**A** – длина стопы

## КАК ПРАВИЛЬНО НАДЕВАТЬ VENOTEKS HOSPITAL ULCER HEAL

Надевайте VENOTEKS утром до появления отёков на ногах. Если Вы снимаете противоязвенный комплект в течение дня, то надевать его нужно после 10-15 минутного отдыха ног.

Раневую поверхность необходимо обработать перед надеванием и заклеить пластырем. Не подкладываете большое количество повязок под гольф на рану, поскольку для максимального лечебного эффекта необходимо плотное прилегание изделия к ноге на всех участках, в том числе и на самой язве.

Первым надевается гольф белого цвета (лайнер). После этого надевается верхний гольф бежевого цвета. Обратите внимание, что резинки белого и бежевого гольфов на голени должны быть совмещены, то есть резинка белого гольфа не должна быть ниже резинки бежевого гольфа или выглядывать из-под него.

Для облегчения надевания изделия ноги нужно припудрить тальком или детской присыпкой. Помните, что острые ногти, мозоли, заусенцы на руках и ногах могут повредить изделие.

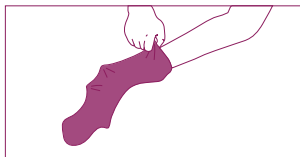
Поэтому при использовании компрессионного трикотажа нужно постоянно ухаживать за ногтями и кожей рук и ног.

- **Кольца, браслеты и другие украшения на руках могут повредить изделие. Их нужно снимать перед надеванием и стиркой компрессионных изделий.**
- **Рекомендуется надевать изделие в резиновых перчатках. Они уменьшают скольжение кожи рук, позволяя прилагать меньше усилий, быстрее надевать изделие и лучше разглаживать складки.**

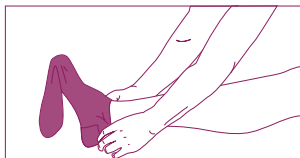
## КАК ПРАВИЛЬНО СНИМАТЬ

Прежде, чем снимать изделие, удалите с рук все украшения. Рекомендуется снимать изделие в резиновых перчатках. Возьмите изделие за верхний край и стягивайте его вниз по направлению к стопе. Аккуратно снимите пятку и далее всё изделие.

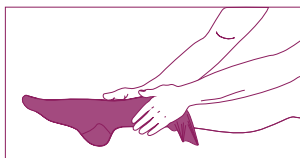
## СХЕМА НАДЕВАНИЯ



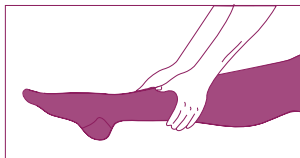
- Внимательно прочитайте раздел о подготовке рук и ног к надеванию изделия.
- Выверните изделие наизнанку до пятки.



- Осторожно натяните изделие на ступню и убедитесь, что пятка изделия правильно расположена на ноге.



- Натягивайте изделие разглаживающими движениями через лодыжку к колену, растягивая каждый участок. Не следует тянуть изделие с усилием за верхний край.



- Окончательно разгладьте мелкие морщинки по всей длине изделия.



## КАК УХАЖИВАТЬ ЗА ТРИКОТАЖЕМ VENOTEKS HOSPITAL ULCER HEAL

- Лайнер белого цвета нужно стирать только вручную ежедневно. Гольф бежевого цвета можно стирать 1 раз в 2 дня.
- Температура воды при ручной стирке не должна превышать 40°C.
- В качестве моющих средств нужно выбирать жидкие слабощелочные шампуни или средства для стирки деликатных тканей.
- Не используйте стиральные порошки и кондиционеры.
- После ручной стирки изделие нужно тщательно прополоскать в тёплой воде.
- Не выкручивайте изделие, заверните в полотенце и слегка отожмите его.
- Сушите изделие при комнатной температуре или в прохладном месте на сухом полотенце.

### ОБРАТИТЕ ВНИМАНИЕ!

**VENOTEKS HOSPITAL ULCER HEAL нельзя кипятить, отбеливать, выжимать, прилагая особую силу, гладить и сушить на батареях, нагревательных приборах, сушилках и под прямыми лучами солнца.**

**Недопустимо использование химических растворителей и пятновыводителей, которые повреждают изделие.**

**Не следует тянуть и обрезать технологические концы нитей внутри изделия.**

**Для предотвращения образования складок полностью просушите изделие и аккуратно сложите его в оригинальную упаковку или храните в подходящем защитном мешочке.**



## НОВЫЕ ЛИНЕЙКИ VENOTEKS. TREND

### Уважаемые покупатели!

**Мы рады представить вам новые линейки бренда VENOTEKS, которые помогут решить проблемы профилактики и лечения различных проявлений заболевания вен и по праву займут достойное место в вашем гардеробе.**

Линейка TREND – прозрачный и тонкий компрессионный трикотаж для современных, деловых и модных женщин. TREND – это элегантность в сочетании с эффективностью.

Линейка TREND состоит из изделий: гольфы, чулки с ажурной резинкой, колготки, колготки для беременных 1 и 2 классов компрессии. Весь ассортимент линейки выпускается в классических цветах: бежевый, чёрный, кофе и дымчатый. Также для модниц ежегодно мы предлагаем чулки с ажурной резинкой в актуальных сезонных цветах.

- Линейка TREND нужна как для профилактики, так и для лечения различных стадий хронического заболевания вен.
- Тонкие и прозрачные компрессионные изделия можно носить даже в весенне-летний период, нежная текстура полотна будет создавать комфорт коже Ваших ног.
- Модный ажурный орнамент на широкой резинке чулок TREND добавит неповторимость Вашему стилю.
- Плотная вязка в области штанишек и разряженная вязка в области ягодиц обеспечивают эффект push-up – это придаёт дополнительную стройность Вашей фигуре и позволяет носить изделие даже с коктейльным платьем.
- У колготок имеются 2 длины – на средний и высокий рост, что дает возможность подбирать изделия женщинам любой комплекции.
- Широкий размерный ряд, разработанный специально для российских женщин, и неповторимая палитра цветов удовлетворят любые Ваши требования и пожелания.

**Если Вы регулярно носите изделия VENOTEKS TREND –  
Вы заботитесь о своём здоровье и о своей внешности.**

## НОВЫЕ ЛИНЕЙКИ VENOTEKS. COMFORT

Компрессионные изделия линейки COMFORT созданы для женщин, которые ценят уют и надёжность, эффективность и практичность. Гольфы, чулки и колготки этой линейки производятся из специальных нитей «микрофибра» по технологии вязки honeycomb. Это придаёт мягкость, шелковистость и полупрозрачность материалу, а также обеспечивает правильное распределение градуированной компрессии по всей длине изделия. Классическая палитра цветов (чёрный, цвет кофе, бежевый) универсальна и подходит для повседневного использования.

В линейку COMFORT входят изделия 1 и 2 классов компрессии. Помимо гольфов, чулок с ажурной модной резинкой и колготок есть также колготки для беременных.

- Мягкие, шелковистые полупрозрачные изделия из микрофибры можно носить как зимой, так и в тёплое время года. Они хорошо сохраняют тепло и создают максимальный комфорт Вашим ногам.
- благородный матовый оттенок полотна помогает маскировать видимые дефекты вен и делает Ваш образ элегантным.
- Особый материал технологии микрофибра обеспечивает высокую износостойкость, изделия не скатываются и выглядят эстетично. Также материал обеспечивает оптимальный влаго- и воздухообмен в течение всего дня, создавая уют Вашим ногам.

**Регулярное применение изделий VENOTEKS COMFORT – это забота о здоровье, ощущение надёжности, комфорта и уверенность в результате.**

## НОВЫЕ ЛИНЕЙКИ VENOTEKS. CLASSIC

Компрессионные изделия линейки CLASSIC разработаны для лечения заболевания вен у мужчин и женщин. Изделия прошли клинические исследования по показателям безопасности и эффективности при различных проявлениях хронического заболевания вен. Следовательно, как профилактический, так и лечебный эффекты гарантированы.

В линейку CLASSIC входят основные виды медицинских изделий 2 и 3 классов компрессии: гольфы для мужчин и женщин, чулки с гладкой резинкой для мужчин и женщин, монотрусы для мужчин, колготки для мужчин, колготки для женщин, колготки для беременных. Наличие моделей с открытым мысом позволяет использовать изделия даже при серьезных заболеваниях, требующих регулярного осмотра и гигиены пальцев стопы.

- Широкий выбор линейки CLASSIC с различными характеристиками позволяет подобрать изделие на любой клинический случай, учитывая индивидуальные особенности пациента.
- Изделия с открытым мысом идеально подойдут Вам при нестандартном размере стопы, а также для гигиены пальцев ног при длительном непрерывном ношении.
- Матовое непрозрачное полотно изделия позволяет маскировать капиллярные сеточки, расширенные вены и другие косметические дефекты кожных покровов Ваших ног.

Линейка CLASSIC предлагает надёжное и безопасное лечение хронических заболеваний вен на разных стадиях, от телеангиоэктазий до хронической венозной недостаточности.

**VENOTEKS CLASSIC – это лечебная эффективность  
и эстетичный внешний вид.**

## ПОДУШКА ПОД НОГИ

Представляем вашему вниманию «Подушку под ноги VENOTEKS»



Подушка под ноги VENOTEKS помогает уменьшить отёки и усталость ног.

Специальная запатентованная форма подушки разработана с учётом анатомических особенностей нижних конечностей, способствует полному расслаблению мышц голеней, правильному расположению голеностопных и коленных суставов, полноценному отдыху ног.

Подушка изготовлена из высококачественного ПВХ и состоит из трёх секций, которые накачиваются воздухом с помощью насоса, входящего в комплект к подушке. Каждая секция накачивается независимо от другой, что позволяет придать подушке максимально удобную для каждого пользователя форму.

**Поддержание ног в возвышенном положении полезно при:**

- Отёках ног, в том числе во время беременности.
- Заболеваниях вен и суставов нижних конечностей.
- Усталости и тяжести в ногах.
- Спазмах и судорогах мышц ног.

**Подушка под ноги VENOTEKS помогает:**

- Снять нагрузку с ног во время сна или дневного отдыха.

**Преимущества подушки VENOTEKS:**

- Компактность: подушка без воздуха в сложенном виде имеет размер 15 x 20 см.
- Лёгкость: ультралёгкая, удобная для переноса и транспортировки.
- Простота в эксплуатации.
- Комфорт: поверхность подушки имеет специальное покрытие, приятное при контакте с кожей.
- Удобство: в комплект входят насос и удобный чехол для хранения.

# ИНФОРМАЦИЯ

## Комплектность

Компрессионное изделие, инструкция.

## Условия утилизации

Утилизация с бытовым мусором.

## Гарантийный срок

6 месяцев со дня продажи на сохранение компрессионных свойств при соблюдении инструкции.

## Гарантийными случаями не являются

- Механические повреждения (включая случайные).
- Повреждения, вызванные использованием товара не по назначению.
- Дефекты, возникшие вследствие нарушения инструкции по применению, правил хранения и ухода за изделием.
- Несанкционированный ремонт или внесение изменений в конструкцию.

## Условия хранения

Изделие должно храниться при комнатной температуре, в сухом помещении, вдали от источников тепла, прямого солнечного света и пыли.

## Срок годности

Не установлен.

Возможные последствия при использовании товара не по назначению не выявлены.

Соблюдение мер безопасности не требуется.

Изделие предназначено для многократного личного использования.

По окончании периода использования товар не представляет опасности для потребителя и подлежит утилизации.

## К ВНЕШНЕМУ ВИДУ И ПОДБОРУ РАЗМЕРА ИЗДЕЛИЯ ПРЕТЕНЗИЙ НЕ ИМЕЮ

Дата покупки

Подпись покупателя

### Обязательно укажите размеры потребителя.

1. Окружность надлодыжечной области (см)

2. Окружность икры (см)

### Информация для покупателей:

Изделия чулочно-носочные надлежащего качества не подлежат возврату или обмену на аналогичный товар других размера, формы, габарита, фасона, расцветки или комплектации в соответствии с постановлением Правительства РФ № 55 от 19.01.1998 г. Претензии по качеству в течение гарантийного срока принимаются при возврате изделия в упаковке производителя.



Товар является медицинским изделием. Отпускается без рецепта.  
Регистрационное удостоверение № ФСЗ 2012/13480 от 26.12.2012 г.  
выдано Росздравнадзором, срок действия не ограничен.  
Декларация о соответствии № РОСС DE.АЯ46.Д71997 (с 23.12.2015 г. по 23.12.2018 г.) выдана ЗАО «Региональный центр по сертификации и тестированию».

### Изготовитель:

Рехард Технолоджис ГмБХ, Потсдамер штрассе, 92, 10785, Берлин, Германия.

### Импортер:

ООО «Орто Медикл Групп», Россия, 143405, Московская обл., г. Красногорск, Ильинское шоссе, д. 16, корп. 1.

### Претензии направлять:

Россия, 127220, Москва, а/я № 58, ООО «НИКАМЕД» представитель в России и СНГ, тел.: 8-800-33-33-112, e-mail: skk@nikamed.ru.

